

- Легкие, компактные
- Не содержат смазки. Уплотнения FKM
- Материал: нержавеющая сталь SUS316
- Можно использовать для работы с паром
- Диапазон рабочих температур: -5 ~ 150°C



Применимые трубки

Материал	FEP, PFA, нейлон, мягкий нейлон ¹⁾ , полиуретан, полиолефин
Наруж. диаметр	ø3.2, ø4, ø6, ø8, ø10, ø12, ø16

Технические характеристики

Рабочая среда	Воздух, вода, пар
Рабочее давление (МПа) ²⁾	-0.1 ~ 1.0
Испытательное давление (МПа)	3.0
Температура раб. и окр. среды (°C)	-5 ~ 150 (Не замораживать) ³⁾
Смазка	Не используется
Уплотнение резьбы	Стандарт

- 1) Трубки из мягкого нейлона не допускается использовать с водой
 2) Не рекомендуется использовать для контроля герметичности
 3) При высокой температуре среды (более 80°C для серии TH и более 120°C для серии TL) или резких перепадах температуры рекомендуется использовать вставки

Запасные части

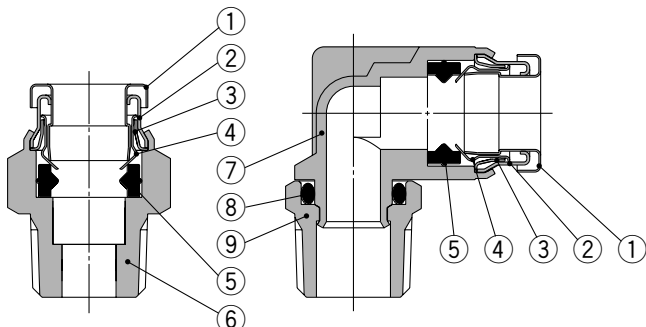
Наименование	ø наруж. трубки	Номер для заказа	Материал
Прокладка	—	M-5G3	SUS316, FKM
Гайка для панельн. монтажа	ø3.2, ø4	KQG223-P01	SUS316
	ø6	KQG206-P01	
	ø8	KQG208-P01	
	ø10	KQG210-P01	
	ø12	KQG212-P01	
	ø16	KQG216-P01	

Применимые вставки

Наружный диаметр трубки	Материал трубки			Вставка	
	TUS (Мягкий полиуретан)	TH/ТИН (FEP)	TL/TIL (PFA)	Номер для заказа	Длина
ø4	—	TH0402	—	TJG-0402	18
	TUS0425	TH0425	—	TJG-0425	18
	—	—	TL0403	TJG-0403	18
ø6	TUS0604	TH0604	TL0604	TJG-0604	19
	TUS0805	—	—	TJG-0805	20.5
ø8	—	TH0806	TL0806	TJG-0806	20.5
	TUS1065	—	—	TJG-1065	23
ø10	—	TH1075	—	TJG-1075	23
	—	TH1008	TL1008	TJG-1008	23
	TUS1208	—	—	TJG-1208	24
ø12	—	TH1209	—	TJG-1209	24
	—	TH1210	TL1210	TJG-1210	24
	—	—	—	—	—

* Материал вставки - SUS316

Конструкция



Спецификация

Поз.	Наименование	Материал
1	Нажимная втулка	SUS316
2	Направляющая 1	SUS316
3	Направляющая 2	SUS316
4	Цанга	SUS316
5	Уплотнение	Спец. FKM (покр. фторполимер)
6	Корпус	SUS316
7	Корпус	SUS316
8	Кольцо круглого сечения	Спец. FKM (покр. фторполимер)
9	Резьбовая часть	SUS316

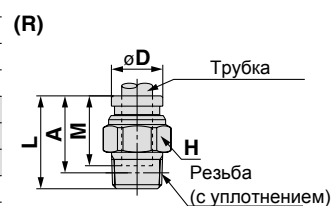
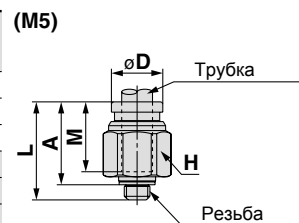
Быстроразъемные соединения из нержавеющей стали KQG2

Размеры и данные для заказа

Прямое резьбовое соединение KQG2H



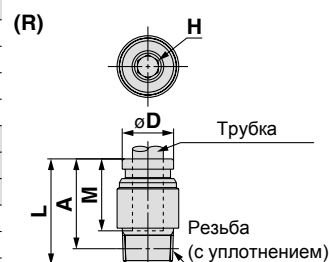
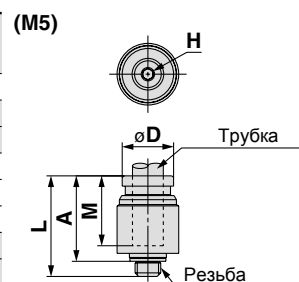
Наружн. Ø трубки (мм)	Резьба R, M	Номер для заказа	H (размер под ключ)	ØD ¹⁾	L	A*	M	S ²⁾ (мм ²)	Вес (г)
ø3.2	M5	KQG2H23-M5	8	8	16.5	13.5	12	3	3.3
	1/8	KQG2H23-01S	10		15.4	12.3		3.4	5.7
	1/4	KQG2H23-02S	14		21	16.3		16.9	
ø4	M5	KQG2H04-M5	10	8.7	17.1	14.1	12.6	4	5
	1/8	KQG2H04-01S	10		15.3	12.2		5.6	4.7
	1/4	KQG2H04-02S	14		20.9	16.2		15.8	
ø6	M5	KQG2H06-M5	12	11.1	19.1	16.1	13.6	4	7.7
	1/8	KQG2H06-01S	12		18.1	15		7	7
	1/4	KQG2H06-02S	14		20.8	16.1		13.1	14.5
	3/8	KQG2H06-03S	17		23	17.9		27.3	
ø8	1/8	KQG2H08-01S	14	13.4	24.5	21.4	16.1	26.1	12.8
	1/4	KQG2H08-02S			22.3	17.6		12.9	
	3/8	KQG2H08-03S			23.7	18.6		24.7	
ø10	1/8	KQG2H10-01S	17	16.4	25.5	22.4	17	26.1	18.9
	1/4	KQG2H10-02S			27.9	23.2		21.6	
	3/8	KQG2H10-03S			23	17.9		41.5	20.6
	1/2	KQG2H10-04S			28.6	22.2		51.1	
ø12	1/4	KQG2H12-02S	19	18.5	30.5	25.8	18.6	58.3	27.4
	3/8	KQG2H12-03S			24.7	19.6		20.5	
	1/2	KQG2H12-04S			28.7	22.3		44.6	
ø16	3/8	KQG2H16-03S	24	24.6	33.6	28.5	20.8	81	46
	1/2	KQG2H16-04S			29.5	23.1		113	37.4



Прямое резьбовое соединение с внутренним шестигранником KQG2S



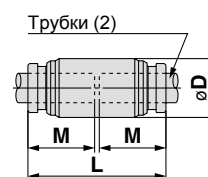
Наружн. Ø трубки (мм)	Резьба R, M	Номер для заказа	H (размер под ключ)	ØD ¹⁾	L	A*	M	S ²⁾ (мм ²)	Вес (г)
ø3.2	M5	KQG2S23-M5	2	9	16.5	13.5	12	3	3.8
ø4	M5	KQG2S04-M5	2	9	17.1	14.1	12.6	4	3.7
	1/8	KQG2S04-01S	3	10	19.6	16.5		4.1	7.6
ø6	M5vv	KQG2S06-M5	2	12	19.6	16.6	13.6	4	7.4
	1/8	KQG2S06-01S	4		20.6	17.5		10	8.7
	1/4	KQG2S06-02S	4		14	15.9		10.7	14
ø8	1/8	KQG2S08-01S	5	14	24.7	21.6	16.1	17.2	12.3
	1/4	KQG2S08-02S	6		22.9	18.2		23.3	12.8
	3/8	KQG2S08-03S	6		17	23.1		18	22.8
ø10	1/8	KQG2S10-01S	5	17	25.6	22.5	17	17.2	17.7
	1/4	KQG2S10-02S	8		27.5	22.8		19.1	
	3/8	KQG2S10-03S	8		24	18.9		39	20.9
	1/2	KQG2S10-04S	8		22	17.6		37.2	
ø12	1/4	KQG2S12-02S	8	19	30.6	25.9	18.6	46	24.8
	3/8	KQG2S12-03S	10		24.9	19.8		19.3	
	1/2	KQG2S12-04S	10		22	18.5		60	33.6
ø16	3/8	KQG2S16-03S	10	24.6	33.2	28.1	20.8	81	41.6
	1/2	KQG2S16-04S	12		29.4	23		113	38.4



Прямое соединение KQG2H



Наружн. Ø трубки (мм)	Номер для заказа	ØD ¹⁾	L	M	S ²⁾ (мм ²)	Вес (г)
ø3.2	KQG2H23-00	9	25	12	3.4	6.5
ø4	KQG2H04-00	9	26.2	12.6	5.6	6.5
ø6	KQG2H06-00	12	28.2	13.6	13.1	11.5
ø8	KQG2H08-00	14	33.2	16.1	26.1	16.6
ø10	KQG2H10-00	17	35	17	41.5	26
ø12	KQG2H12-00	19	38.2	18.6	58.3	32.2
ø16	KQG2H16-00	24.6	42.6	20.8	113	53.7



*Размер для справок
Размер при свинченном соединении

1) ØD - макс. диаметр
2) S - эквивалентное сечение

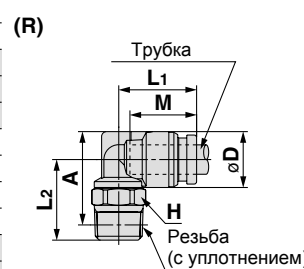
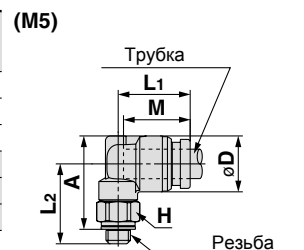
Быстроразъемные соединения из нержавеющей стали

KQG2

Размеры и данные для заказа

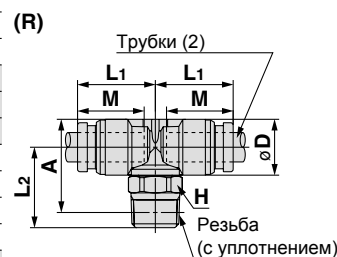
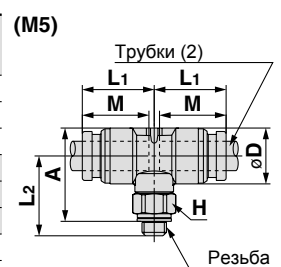
Угловое резьбовое соединение KQG2L

Наружн. Ø трубки (мм)	Резьба R, M	Номер для заказа	H (размер под ключ)	ØD ¹⁾	L ₁	L ₂	A*	M	S ²⁾ (мм ²)	Вес (г)
ø3.2	M5	KQG2L23-M5	8	8.3	13.1	14.8	16	12	2.6	6.3
	1/8	KQG2L23-01S	10		13.6	14.9	15.9		3	7.6
	1/4	KQG2L23-02S	14		18.7	18.1	16			
ø4	M5	KQG2L04-M5	8	9.1	13.7	15.2	16.8	12.6	3.5	6.9
	1/8	KQG2L04-01S	10		14.4	15.3	16.7		4.2	8.5
	1/4	KQG2L04-02S	14		19.1	18.9	16.8			
ø6	M5	KQG2L06-M5	8	11.4	14.7	16.3	19	13.6	3.5	8.8
	1/8	KQG2L06-01S	10		16.4	10.1				
	1/4	KQG2L06-02S	14		15.9	20.2	21.2		11.4	18.4
	3/8	KQG2L06-03S	17		21.6	22.2	29.9			
ø8	1/8	KQG2L08-01S	12	13.7	18.6	18.3	22	16.1	21.6	14.6
	1/4	KQG2L08-02S	14		19.1	21.5	23.6		20.3	
	3/8	KQG2L08-03S	17		22.9	24.6	31.6			
ø10	1/8	KQG2L10-01S	12	16.6	20	19.7	24.9	17	21.6	20.2
	1/4	KQG2L10-02S	14		22.9	26.5	23.3			
	3/8	KQG2L10-03S	17		21	24.3	27.5		35.2	33.6
ø12	1/2	KQG2L10-04S	22	18.7	28.5	30.4	60.1	18.6	50.2	58.7
	1/4	KQG2L12-02S	14		22.6	24	28.6		27.1	
	3/8	KQG2L12-03S	17		23.6	25.3	29.5		33.7	
ø16	1/2	KQG2L12-04S	22	24.6	29.5	32.4	58.7	20.8	71	46.3
	3/8	KQG2L16-03S	19		26.3	28	34.5		100	61.3
	1/2	KQG2L16-04S	22		27.3	31.8	37			



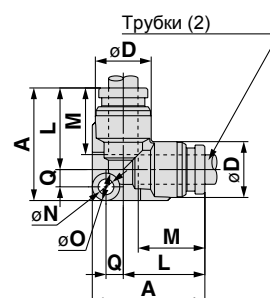
Тройник резьбовой KQG2T

Наружн. Ø трубки (мм)	Резьба R, M	Номер для заказа	H (размер под ключ)	ØD ¹⁾	L ₁	L ₂	A*	M	S ²⁾ (мм ²)	Вес (г)
ø3.2	M5	KQG2T23-M5	8	8.3	13.1	14.8	16	12	3.2	8.1
	1/8	KQG2T23-01S	10		13.6	14.9	15.9		3.4	9.4
	1/4	KQG2T23-02S	14		18.7	18.1	17.7			
ø4	M5	KQG2T04-M5	8	9.1	13.7	15.2	16.8	12.6	4.5	9
	1/8	KQG2T04-01S	10		14.4	15.3	16.7		6	10.4
	1/4	KQG2T04-02S	14		19.1	18.9	18.8			
ø6	M5	KQG2T06-M5	8	11.4	14.7	16.3	19	13.6	4.5	11.9
	1/8	KQG2T06-01S	10		16.4	13.4				
	1/4	KQG2T06-02S	14		15.9	20.2	21.2		13.9	21.8
	3/8	KQG2T06-03S	17		21.6	22.2	33.3			
ø8	1/8	KQG2T08-01S	12	13.7	18.6	18.3	22	16.1	26.3	20
	1/4	KQG2T08-02S	14		19.1	21.5	23.6		25.5	
	3/8	KQG2T08-03S	17		22.9	24.6	36.8			
ø10	1/8	KQG2T10-01S	12	16.6	20	19.7	24.9	17	40.8	28.4
	1/4	KQG2T10-02S	14		22.9	26.5	31.1			
	3/8	KQG2T10-03S	17		21	24.3	27.5		41.4	
	1/2	KQG2T10-04S	22		28.5	30.4	68			
ø12	1/4	KQG2T12-02S	14	18.7	22.6	24	28.6	18.6	57.2	37.8
	3/8	KQG2T12-03S	17		23.6	25.3	29.5		39.3	
	1/2	KQG2T12-04S	22		29.5	32.4	68.8			
ø16	3/8	KQG2T16-03S	19	24.6	26.3	28	34.5	20.8	71	63.7
	1/2	KQG2T16-04S	22		27.3	31.8	37		100	77.6



Угловое быстроразъемное соединение KQG2L

Наружн. Ø трубки (мм)	Номер для заказа	ØD ¹⁾	L	A	Q	M	øN	øO	S ²⁾ (мм ²)	Вес (г)
ø3.2	KQG2L23-00	8.3	13.6	19.3	2.9	12	3.2	5.6	3	6.3
ø4	KQG2L04-00	9.1	14.6	20.5	3.1	12.6	3.2	5.6	4.2	7.4
ø6	KQG2L06-00	11.4	16.6	23	3.6	13.6	3.2	5.6	11.4	11
ø8	KQG2L08-00	13.7	20.1	29.1	5	16.1	4.2	8	21.6	20.2
ø10	KQG2L10-00	16.6	22	31.7	5.7	17	4.2	8	35.2	29.6
ø12	KQG2L12-00	18.7	24.6	35	6.4	18.6	4.2	8	50.2	37.1
ø16	KQG2L16-00	24.6	28.8	40.5	7.7	20.8	4.2	8	100	59.7



*Размер для справок
Размер при свинченном соединении

1) øD - макс. диаметр
2) S - эквивалентное сечение

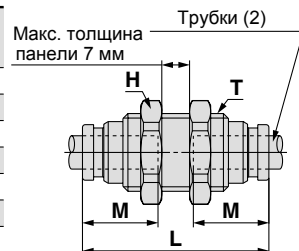
Быстроразъемные соединения из нержавеющей стали KQG2

Размеры и данные для заказа

Быстроразъемное соединение для панельного монтажа KQG2E



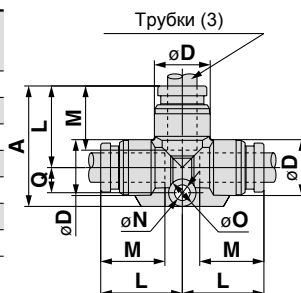
Наружн. Ø трубки (мм)	Номер для заказа	T (M)	H (размер под ключ)	L	Установ. отв.	M	S ² (мм ²)	Вес (г)
ø3.2	KQG2E23-00	M10 x 1	12	32.2	11	12	3.4	14
ø4	KQG2E04-00	M10 x 1	12	32.4	11	12.6	5.6	14
ø6	KQG2E06-00	M14 x 1	17	33.6	15	13.6	13.1	25.8
ø8	KQG2E08-00	M15 x 1	19	36.4	16	16.1	26.1	30.4
ø10	KQG2E10-00	M18 x 1	21	37.2	19	17	41.5	40.3
ø12	KQG2E12-00	M20 x 1	24	39.2	21	18.6	58.3	49.9
ø16	KQG2E16-00	M27 x 1	30	42.6	28	20.8	113	87.3



Быстроразъемный тройник KQG2T



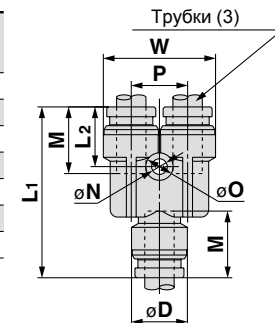
Наружн. Ø трубки (мм)	Номер для заказа	øD ¹	L	A	Q	M	øN	øO	S ² (мм ²)	Вес (г)
ø3.2	KQG2T23-00	8.3	13.6	20.5	4.1	12	3.2	5.6	3.4	7.9
ø4	KQG2T04-00	9.1	14.6	21.8	4.4	12.6	3.2	5.6	6.4	9.5
ø6	KQG2T06-00	11.4	16.6	24.6	5.2	13.6	3.2	5.6	13.4	14.2
ø8	KQG2T08-00	13.7	20.1	31.1	7	16.1	4.2	8	25.6	24.4
ø10	KQG2T10-00	16.6	22	34	8	17	4.2	8	40	36.8
ø12	KQG2T12-00	18.7	24.6	37.7	9.1	18.6	4.2	8	57.4	46.9
ø16	KQG2T16-00	24.6	28.8	43.4	10.6	20.8	4.2	8	100	75.5



Быстроразъемный разветвитель KQG2U



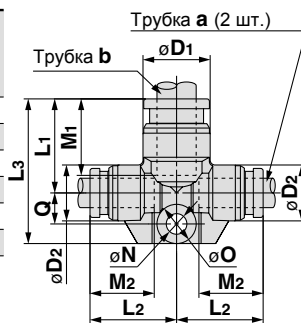
Наружн. Ø трубки (мм)	Номер для заказа	øD ¹	W	L ₁	L ₂	P	M	øN	øO	S ² (мм ²)	Вес (г)
ø3.2	KQG2U23-00	8.3	16.4	29	11	8.1	12	3.2	5.6	3.4	9.2
ø4	KQG2U04-00	9.1	18.2	30.4	11.3	9.1	12.6	3.2	5.6	4.2	11.1
ø6	KQG2U06-00	11.4	22.9	34.9	12.2	11.5	13.6	3.2	5.6	13.4	18.8
ø8	KQG2U08-00	13.7	28.3	40.1	14.1	14.6	16.1	4.2	8	25.6	29.7
ø10	KQG2U10-00	16.6	34.2	44	14.4	17.6	17	4.2	8	40	47.4
ø12	KQG2U12-00	18.7	38.5	48.4	15.8	19.8	18.6	4.2	8	57.4	62.1
ø16	KQG2U16-00	24.6	49.3	56.6	17.3	26	20.8	4.2	8	113	110.2



Быстроразъемный тройник с уменьшением диаметра KQG2T



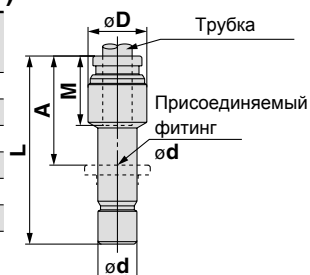
Наружн. Ø трубки (мм)	Номер для заказа	øD ₁ ¹⁾	øD ₂ ¹⁾	L ₁	L ₂	L ₃	Q	M ₁	M ₂	øN	øO	S ² (мм ²)	Вес (г)
ø3.2 ø4	KQG2T23-04	9.1	8.3	14.2	14.1	21.1	4.1	12.6	12	3.2	5.6	3.8	8.5
ø4 ø6	KQG2T04-06	11.4	9.1	15.6	15.7	22.8	4.4	13.6	12.6	3.2	5.6	7.1	11.5
ø6 ø8	KQG2T06-08	13.7	11.4	19.1	17.7	29.5	6.4	16.1	13.6	4.2	8	16.4	20
ø8 ø10	KQG2T08-10	16.6	13.7	21	21.2	32.1	7.1	17	16.1	4.2	8	36	29.8
ø10 ø12	KQG2T10-12	18.7	16.6	23.6	23.1	35.7	8.1	18.6	17	4.2	8	56	41.3
ø12 ø16	KQG2T12-16	24.6	18.7	26.8	26.7	39.9	9.1	20.8	18.6	4.2	8	108.5	58



Переходник KQG2R (соединение трубки и фитинга разных диаметров)



Наружн. Ø трубки (мм)	Присоед. фитинг ød	Номер для заказа	øD ¹⁾	L	A	M	S ²⁾ (мм ²)	Вес (г)
ø3.2	ø4	KQG2R23-04	9	32.9	20.3	12	3.4	4.7
ø4	ø6	KQG2R04-06	9	34.4	20.8	12.6	5.6	6.7
ø6	ø8	KQG2R06-08	12	38.4	22.3	13.6	13.1	12.1
ø8	ø10	KQG2R08-10	14	41.9	24.9	16.1	26.1	18.3
ø10	ø12	KQG2R10-12	17	44.8	26.2	17	41.5	26.5
ø12	ø16	KQG2R12-16	19	42.9	22.1	18.6	58.3	35.4



1) øD - макс. диаметр
2) S - эквивалентное сечение

Быстроразъемные соединения из нержавеющей стали

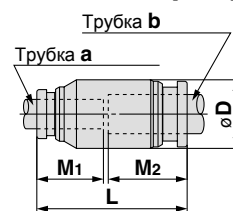
KQG2

Размеры и данные для заказа

Прямое быстроразъемное соединение KQG2H (соединение трубок разных диаметров)



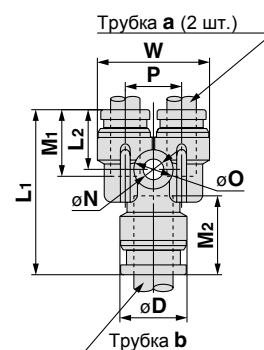
Наружн. Ø трубки (мм)		Номер для заказа	ØD ¹⁾	L	M1	M2	S ²⁾ (мм ²)	Вес (г)
a	b							
Ø3.2	Ø4	KQG2H23-04	9	25.6	12	12.6	3.4	6.5
Ø4	Ø6	KQG2H04-06	12	27.2	12.6	13.6	5.6	11.6
Ø6	Ø8	KQG2H06-08	14	30.7	13.6	16.1	13.1	16.3
Ø8	Ø10	KQG2H08-10	17	34.1	16.1	17	26.1	26
Ø10	Ø12	KQG2H10-12	19	36.6	17	18.6	41.5	33.3
Ø12	Ø16	KQG2H12-16	24.6	40.4	18.6	20.8	58.3	54.7



Быстроразъемный разветвитель с уменьшением диаметра KQG2U



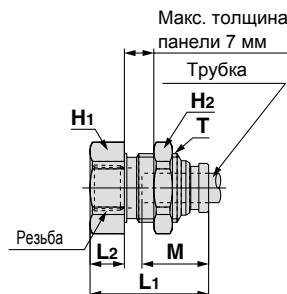
Наружн. Ø трубки (мм)		Номер для заказа	ØD ¹⁾	L1	L2	P	W	M1	M2	ØN	ØO	S ²⁾ (мм ²)	Вес (г)
a	b												
Ø3.2	Ø4	KQG2U23-04	9.1	27	10.8	8.1	16.4	12	12.6	3.2	5.6	3.2	8.5
Ø4	Ø6	KQG2U04-06	11.4	29.3	11.2	9.1	18.2	12.6	13.6	3.2	5.6	4.2	11.9
Ø6	Ø8	KQG2U06-08	13.7	33.7	12.2	11.5	22.9	13.6	16.1	4.2	8	13.4	19.3
Ø8	Ø10	KQG2U08-10	16.6	38.3	13.8	14.6	28.3	16.1	17	4.2	8	25.6	31.6
Ø10	Ø12	KQG2U10-12	18.7	43	14	17.6	34.2	17	18.6	4.2	8	40	47.6
Ø12	Ø16	KQG2U12-16	24.6	47.4	15.6	19.8	38.5	18.6	20.8	4.2	8	57.4	67.6



Резьбовое соединение для панельного монтажа KQG2E



Наружн. Ø трубки (мм)	Резьба Rc	Номер для заказа	T (M)	Размер под ключ		L1	L2	Установ. отв.	M	S ²⁾ (мм ²)	Вес (г)
				H1	H2						
Ø3.2	1/4	KQG2E23-02	M10 x 1	17	12	31	14.8	11	12	3.4	26.1
	1/8	KQG2E04-01	M10 x 1	14	12	25.8	9.7	11	12.6	5.6	16
Ø4	1/4	KQG2E04-02		17		30.9	14.8				25.6
	1/8	KQG2E06-01				24.2	7				24.4
	1/4	KQG2E06-02	M14 x 1	17	17	30.9	13.7	15	13.6	13.1	30.9
Ø6	3/8	KQG2E06-03		19		32.1	14.9				32
	1/8	KQG2E08-01				26.3	8.1				28
	1/4	KQG2E08-02	M15 x 1	17	19	31.3	13.1	16	16.1	26.1	31.2
Ø8	3/8	KQG2E08-03		19		32.8	14.6				32.7
	1/4	KQG2E10-02				31.6	13				42.8
	3/8	KQG2E10-03	M18 x 1	19	21	33	14.4	19	17	41.5	37.5
Ø12	3/8	KQG2E12-03		21	24	34	14.4	21	18.6	58.3	50.3
	1/2	KQG2E12-04	M20 x 1	24		39.3	19.7				60.7
Ø16	3/8	KQG2E16-03		29	30	35.3	13.3	28	20.8	96	107.8
	1/2	KQG2E16-04	M27 x 1			40.6	18.6			113	114.6



1) ØD - макс. диаметр
2) S - эквивалентное сечение

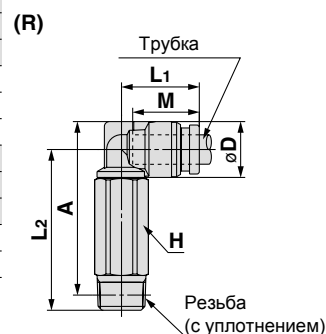
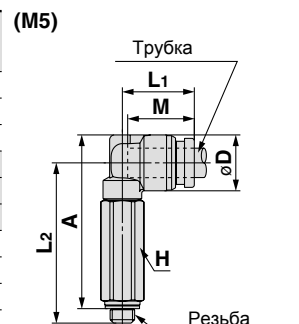
Быстроразъемные соединения из нержавеющей стали KQG2

Размеры и данные для заказа

Резьбовое угловое соединение KQG2W



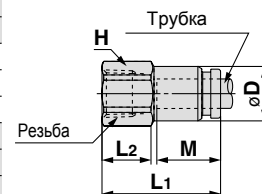
Наружн. Ø трубки (мм)	Резьба R, M	Номер для заказа	H (размер под ключ)	ØD ¹⁾	L ₁	L ₂	A*	M	S ²⁾ (мм ²)	Вес (г)
ø3.2	M5	KQG2W23-M5	8	8.3	13.1	31.2	32.4	12	2.8	13
	1/8	KQG2W23-01S	10		13.6	31.3	32.3			14.7
	1/4	KQG2W23-02S	14		35.1	34.5	33.1			
ø4	M5	KQG2W04-M5	8	9.1	13.7	31.6	33.2	12.6	3	13.6
	1/8	KQG2W04-01S	10		14.4	31.7	33.1			15.6
	1/4	KQG2W04-02S	14		35.5	35.3	33.9			
ø6	M5	KQG2W06-M5	8	11.4	14.7	32.7	35.4	13.6	3	15.5
	1/8	KQG2W06-01S	10		32.8	37	38.6			17.2
	1/4	KQG2W06-02S	14		15.9	36.6	37.6			35.5
	3/8	KQG2W06-03S	17		38	38.6	57.4			
ø8	1/8	KQG2W08-01S	12	13.7	18.6	37	40.7	16.1	20.5	28
	1/4	KQG2W08-02S	14		19.1	40.2	42.3			37.7
	3/8	KQG2W08-03S	17		41.6	43.3	60.9			
ø10	1/4	KQG2W10-02S	14	16.6	21	46.6	50.2	17	33.5	40.7
	3/8	KQG2W10-03S	17		45.9	49.1	61.9			
	1/2	KQG2W10-04S	22		50.1	52	117.3			
ø12	1/4	KQG2W12-02S	14	18.7	22.6	47.7	52.3	18.6	47.7	44.6
	3/8	KQG2W12-03S	17		23.6	49	53.2			56.3
	1/2	KQG2W12-04S	22		53.2	56.1	112.9			
ø16	3/8	KQG2W16-03S	19	24.6	26.3	57.6	64.1	20.8	71	86.6
	1/2	KQG2W16-04S	22		27.3	61.4	66.6			100



Прямое резьбовое соединение KQG2F



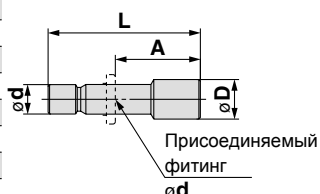
Наружн. Ø трубки (мм)	Резьба Rc	Номер для заказа	H (размер под ключ)	ØD ¹⁾	L ₁	L ₂	M	S ²⁾ (мм ²)	Вес (г)
ø3.2	1/8	KQG2F23-01	12	8	23.3	9.8	12	3.4	8.9
	1/8	KQG2F04-01	12		23.7	9.8			9.2
ø4	1/4	KQG2F04-02	17	8.7	28.7	13.2	12.6	5.6	21.6
	1/8	KQG2F06-01	12		24.2	10			10.5
ø6	1/4	KQG2F06-02	17	11.1	29.2	13.4	13.6	13.1	23.1
	3/8	KQG2F06-03	19		30.6	14.2			24.5
	1/8	KQG2F08-01	14		26.3	9.6			16.3
ø8	1/4	KQG2F08-02	17	13.4	31.3	13.7	16.1	26.1	25.5
	3/8	KQG2F08-03	19		32.7	14.4			27
	1/4	KQG2F10-02	17		16.4	31.6			13.9
3/8	KQG2F10-03	19	33	14.7		30.4			
1/4	KQG2F12-02	19	18.5	32.6		13.3	18.6	58.3	37.5
3/8	KQG2F12-03	19		34	14.7	32.3			
1/2	KQG2F12-04	24		39.3	18.4	50.2			
ø16	3/8	KQG2F16-03	24	24.6	35.3	13.5	20.8	81	59.7
	1/2	KQG2F16-04	24		40.6	18.8			113



Пробка KQG2P



Присоед. фитинг ød	Номер для заказа	ØD	L	A	Вес (г)
ø3.2	KQG2P-23	5	28.9	16.9	2.7
ø4	KQG2P-04	6	29.6	17	4.1
ø6	KQG2P-06	8	30.8	17.2	8.5
ø8	KQG2P-08	10	33.7	17.6	15.5
ø10	KQG2P-10	12	34.6	17.6	24.1
ø12	KQG2P-12	14	36.5	17.9	35.8
ø16	KQG2P-16	18	38.6	17.8	65.5



* Размер для справок
Размер при свинченном соединении

1) ØD - макс. диаметр
2) S - эквивалентное сечение